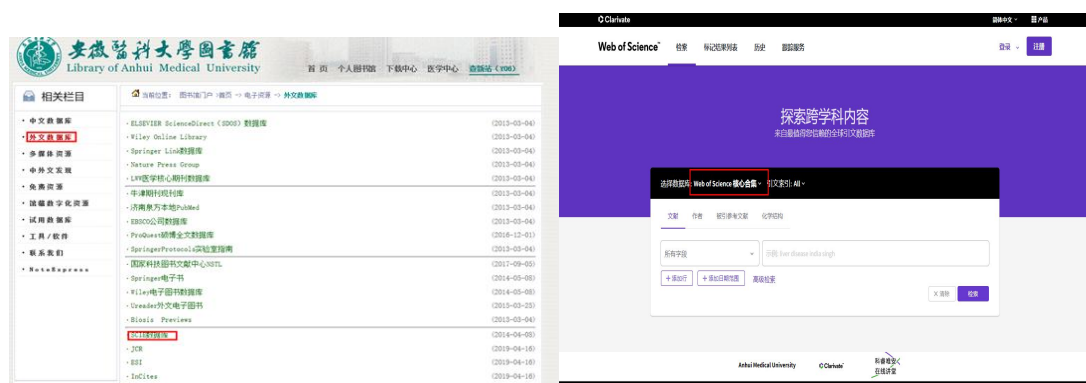


# 论文查收查引提交流程：

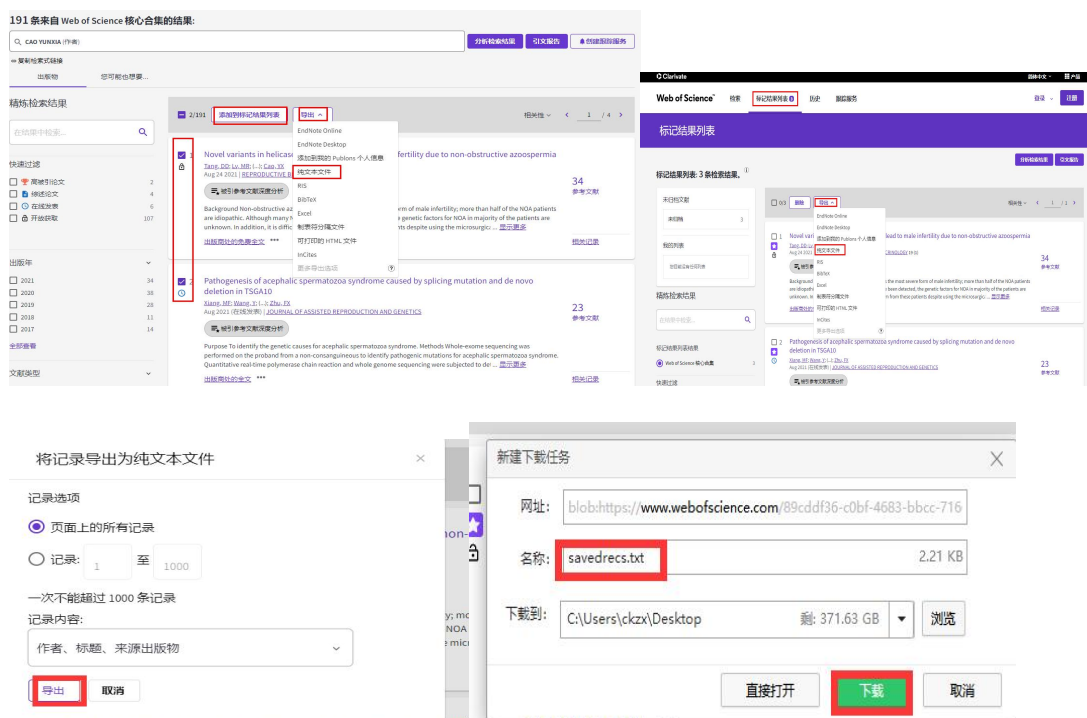
## 一、论文检索

1. 如果是英文文献，通过如下方式检索并下载保存。

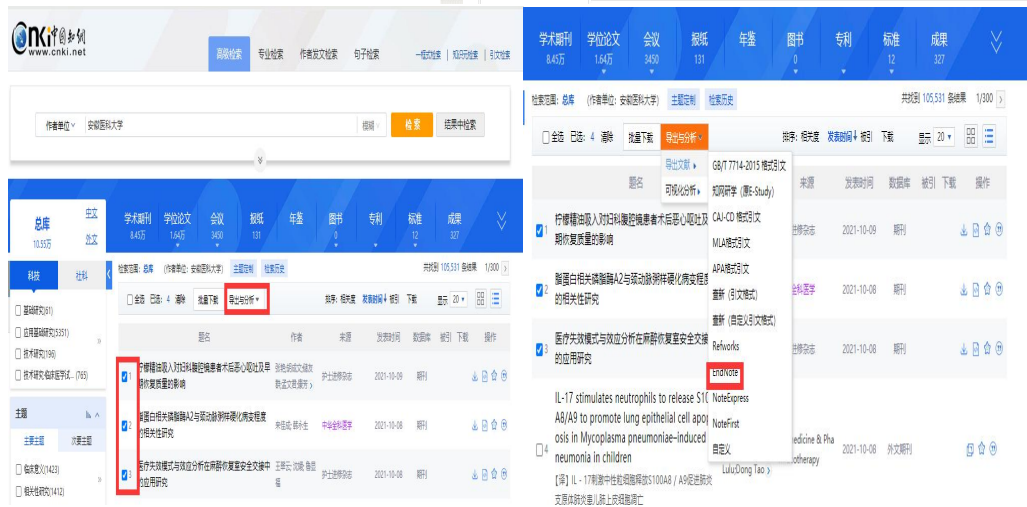
打开安徽医科大学图书馆网站 (<http://210.45.97.5/>)，点击：外文数据库，再点击：SCIE 数据库，打开后，一定要勾选 Web of science 核心合集：



从 Web of science 核心合集中检索到您需要提交的论文，如果有多篇论文，先勾选论文添加到结果列表，再点击标记结果列表，最后导出，选择“纯文本文件”格式导出，保存的文件格式为“savedrecs.txt”



2. 如果是中文文献，点击“中文数据库”，一般选择“中国知网”，把您要查的文献找到，以“EndNote”格式导出并保存



### 温馨提示：

所有提交的论文都需要先在数据库中检索到，SCI 收录论文需在“web of science 核心合集”中检索到。中文核心期刊论文需要在平台提交。不是北大核心和 CSCD 数据库收录的论文，仅出具论文验证报告，可以不用在平台提交，直接到图书馆查新站办理即可。

## 二、查收查引平台申请

### 1. 登录安徽医科大学图书馆网站，点右上角：**查新站**



### 2. 点击：**安徽医科大学查收查引自助服务系统**

**安徽医科大学查收查引自助服务系统**

#### 查收查引范围：

(1) 查收（论文检索报告），论文被SCIE/SSCI、Medline、CSCD/CSSCI、北大核心期刊数据库收录证明；

(2) 查引（论文引用报告），论文被SCIE/SSCI、中国引文数据库（中国知网）等数据库引用情况，包括引用频次（总被引和他引），引文列表等；

(3) 期刊的JCR分区和影响因子；

(4) 其他（热点论文、高被引论文的检索证明等）。

注：查收查引最常见类型包括职称评定、报奖、年终考核等。

### 3. 点击注册新用户（注册后会收到手机短信提醒通过）后，再登录，如已有账户的可以直接登录。

## 4. 登录后，“新建申请”，“填制表单”

1 阅读条款 服务条款, 收费标准, 使用指南  
2 填制表单 填制委托书详情, 确定检索条件  
3 提交检索 导入稿件待检索论文, 确认提交

取消 填制表单 >

我已阅读和了解, 下次不再显示

## 5. 填写正确的信息后，点右上角：导入论文

工单号: 委托书详情  
论文数: 0  
WITS收录引用查证服务系统  
委托单位: 安徽医科大学  
提交人: 金新瑾

\*申请日期: 2021-10-09 报告使用人单位  
\*作者机构: 安徽医科大学第一附属医院  
作者姓名: 添加作者 报告使用人姓名  
根据报告用途选择模板  
请选择检索模板: SCIE收录+影响因子+中高级职称 中文收费引用 SCIE收费引用+JCR分区 中文收费 职称论文检索 人才引进专用模板

数据库名称	收录	引用	期刊分区/影响因子/非标准引用
WOS 核心合集	<input type="checkbox"/> 收录	<input type="radio"/> 总被引 <input type="radio"/> 他引 <input type="radio"/> 自引和他引 <input type="checkbox"/> 引文列表 <input type="checkbox"/> 年度范围	开始年度 - 结束年度 自引标准: 包含署名作者之一
SCIE	<input checked="" type="checkbox"/> 收录	<input type="radio"/> 总被引 <input type="radio"/> 他引 <input type="radio"/> 自引和他引 <input type="checkbox"/> 引文列表 <input type="checkbox"/> 年度范围	开始年度 - 结束年度 <input type="radio"/> 影响因子当年值 <input type="radio"/> 影响因子最新值

## 6. 导入论文列表，选文件导入，外文文献是从 Web of science

核心合集里导出来 “ savedrecs.txt ”，中文文献一般是从中国知网导出的 “ CNKI-202111009153321185.txt ”，然后上传到这里，即可。

1 阅读条款 服务条款, 收费标准, 使用指南  
2 填制表单 填制委托书详情, 确定检索条件  
3 提交检索 导入稿件待检索论文, 确认提交

取消 提交检索 >

集成检索 智能识别导入 文件导入 历史记录导入 手动导入

工单号: 丁金鑫收录、引用检索证明  
论文数: 0  
委托单位: 安徽医科大学  
提交人: 金新瑾

序号	提交文献详情	导入方式	操作
----	--------	------	----



# 查收查引平台论文导入，上传，提交检索，等待查新员审核检索

文件导入 ×

1.按系统提供的Excel导入模块，下载并按要求规范填写，经上传和数据验证后导入。

[下载Excel模板](#)

2.按指定格式的数据库查询成果列表文件后，上传导入。

**SCI导出方式为SCI纯文本** Scopus导出方式为csv, PubMed导出方式为XML, CSDC导出方式为txt, CSSCI导出方式为txt, **知网导出方式为Endnote** 万方导出方式为Endnote

3.通过数据库检索后，生成指定格式的成果列表文件。（需本机构支持相应的数据库）

[WEB OF SCIENCE](#) [Engineering Village](#) [Scopus](#) [MedLine](#) [CSCD](#) [CSSCI](#) [知网](#) [万方](#)

**上传**

上传文件列表:

名称	修改日期	类型	大小
QQ图片20190905161014.jpg	2019/9/5 15:23	JPG 文件	212 K
QQ图片20190905161037.jpg	2019/9/5 15:24	JPG 文件	203 K
QQ图片20200513162859.jpg	2020/5/13 15:59	JPG 文件	284 K
RainClassroom_1.0.0.28.zip	2020/9/9 8:17	ZIP 文件	1,292 K
<b>savedrecs.txt</b>	2020/10/29 19:03	文本文件	4 K
WITS收录引用查证服务系统试用向导 (...)	2019/11/15 10:12	DOCX 文档	2,463 K
安医大.pptx	2020/6/23 15:24	PPTX 演示文稿	2,128 K
报告正文.doc	2020/10/20 17:52	DOC 文档	89 K
博士论文开题查新指导.ppt	2020/9/27 17:26	PPT 演示文稿	5,679 K
查收查引委托单.doc	2017/11/16 10:50	DOC 文档	47 K
查新 查重 OR 查收查引.pptx	2020/5/22 19:27	PPTX 演示文稿	3,146 K

[WEB OF SCIENCE](#) [Engineering Village](#) [Scopus](#) [MedLine](#) [CSCD](#) [CSSCI](#) [知网](#) [万方](#)

**上传**

上传文件列表:

总数据: 2条

<input checked="" type="checkbox"/>	序号	文献详情
<input checked="" type="checkbox"/>	1	<p><b>标题:</b> circ-ZUFSP regulates trophoblasts migration and invasion through sponging miR-203 to regulate STOX1 expression</p> <p><b>作者:</b> Li, ZF Zhou, GJ Tao, FB Cao, YX Han, WH Li, Q</p> <p><b>刊名:</b> BIOCHEMICAL AND BIOPHYSICAL RESEARCH COMMUNICATIONS</p> <p><b>年:</b> 2020 <b>卷:</b> 531 <b>期:</b> 4 <b>页:</b> 472-479</p> <p><b>WOS号:</b> 000571964200005 <b>DOI:</b> 10.1016/j.bbrc.2020.06.117</p>
<input checked="" type="checkbox"/>	2	<p><b>标题:</b> SARS-CoV-2 and the reproductive system: assessment of risk and considerations for infection control in reproductive departments</p> <p><b>作者:</b> Li, GJ Li, WR Song, B Wu, H Tang, DD Wang, C He, XJ Cao, YX</p> <p><b>刊名:</b> SYSTEMS BIOLOGY IN REPRODUCTIVE MEDICINE</p> <p><b>年:</b> 2020</p> <p><b>WOS号:</b> 000569998400001 <b>DOI:</b> 10.1080/19396368.2020.1817627</p>

提交论文 检索详情

集成检索     全部

工单号: 金新建收录、引用检索证明 委托单位: 安徽医科大学  
提交人: 金新建

论文数: 2

<input type="checkbox"/>	序号	提交文献详情	导入方式	操作
<input type="checkbox"/>	1	<p><b>标题:</b> circ-ZUFSP regulates trophoblasts migration and invasion through sponging miR-203 to regulate STOX1 expression</p> <p><b>作者:</b> Li, ZF Zhou, GJ Tao, FB Cao, YX Han, WH Li, Q</p> <p><b>刊名:</b> BIOCHEMICAL AND BIOPHYSICAL RESEARCH COMMUNICATIONS</p> <p><b>年:</b> 2020 <b>卷:</b> 531 <b>期:</b> 4 <b>页:</b> 472-479</p> <p><b>WOS号:</b> 000571964200005 <b>DOI:</b> 10.1016/j.bbrc.2020.06.117</p>	文件导入	<input type="button" value="编辑"/>
<input type="checkbox"/>	2	<p><b>标题:</b> SARS-CoV-2 and the reproductive system: assessment of risk and considerations for infection control in reproductive departments</p> <p><b>作者:</b> Li, GJ Li, WR Song, B Wu, H Tang, DD Wang, C He, XJ Cao, YX</p> <p><b>刊名:</b> SYSTEMS BIOLOGY IN REPRODUCTIVE MEDICINE</p> <p><b>年:</b> 2020</p> <p><b>WOS号:</b> 000569998400001 <b>DOI:</b> 10.1080/19396368.2020.1817627</p>	文件导入	<input type="button" value="编辑"/>

## 中文导入

**文件导入**

1. 按系统提供的Excel导入模块，下载并按要求规范填制，经上传和数据验证后导入。  
[下载Excel模板](#)

2. 按指定格式的数据库查询成果列表文件后，上传导入。  
[SCI导出方式为SCI纯文本](#), [Scopus导出方式为csv](#), [PubMed导出方式为CSV](#), [CSCD导出方式为txt](#), [CSSCI导出方式为txt](#), [知网导出方式为Endnote](#), [万方导出方式为Endnote](#)

3. 通过数据库检索后，生成指定格式的成果

[WEB OF SCIENCE](#) [Engineering Village](#)

**上传**

上传文件列表:

序号	文献详情

打开

此电脑 > 桌面

组织 新建文件夹

名称	修改日期	类型	大小
CNKI-20211009153321185.txt	2021/10/9 15:34	文本文档	
360软件管家	2021/10/9 15:26	快捷方式	
savedreecs.txt	2021/10/9 14:58	文本文档	
健康信息素养调查表.docx	2021/10/8 18:51	DOCX 文档	2
新建 DOCX 文档.docx	2021/10/8 18:41	DOCX 文档	2
2021-10-08上午10-31-10@WanFang...	2021/10/8 10:31	文本文档	
高校教师健康信息素养影响因素研究_韩...	2021/9/28 18:17	CAJ 文件	1,86
旧查新平台网址.docx	2021/9/27 9:19	DOCX 文档	1
课题文献检索策略.docx	2021/9/24 17:25	DOCX 文档	1
b4e6a67d-ddea-40ab-bacc-5d43220...	2021/9/24 16:09	360压缩 RAR 文件	1,04
2021级博士开题查新项目报告模板.docx	2021/9/24 15:46	DOCX 文档	2

文件名(N):

所有文件 (\*.\*)

打开(O) 取消